E-BOOK

40% MENOS EFEITOS ADVERSOS NO CÂNCER?

A MEDICINA INTEGRATIVA COMO ALIADA NO TRATAMENTO ONCOLÓGICO

Dr. Adriano Faustino
@dr.adrianofaustino

faustino.

E-BOOK

40% MENOS EFEITOS ADVERSOS NO CÂNCER?

A MEDICINA INTEGRATIVA
COMO ALIADA NO TRATAMENTO
ONCOLÓGICO

DR. ADRIANO FAUSTINO

ÍNDICE

PARTE 1 06

O CÂNCER E A MEDICINA INTEGRATIVA: POR QUE MÉDICOS PRECISAM OLHAR ALÉM DAS TERAPIAS CONVENCIONAIS?

PARTE 2 34

TERAPIAS INJETÁVEIS NA ONCOLOGIA INTEGRATIVA: O QUE A CIÊNCIA DIZ?

PARTE 3 80

NUTRIÇÃO E MODULAÇÃO INFLAMATÓRIA: ESTRATÉGIAS BASEADAS EM EVIDÊNCIAS

PARTE 4 92

PERSONALIZANDO A ABORDAGEM: COMO INTEGRAR A MEDICINA CONVENCIONAL COM A INTEGRATIVA NO TRATAMENTO DO CÂNCER?

DR. ADRIANO FAUSTINO

Dr. Adriano Faustino é médico, fundador do Instituto Faustino e referência nacional em Medicina Integrativa com base científica. Com uma trajetória marcada pelo compromisso com a saúde verdadeira, ele alia conhecimento técnico, olhar humano e visão sistêmica para transformar a prática médica. Sua abordagem une os pilares da ciência, da prevenção e do cuidado individualizado, sempre com foco em resultados reais e sustentáveis para o paciente.

Comunicador nato e apaixonado por ensinar, Dr. Adriano traduz temas complexos em linguagem acessível, conectando médicos e profissionais da saúde que desejam atuar de forma mais completa. Ele acredita que saúde de verdade exige responsabilidade, rigor científico — e sim, também bom humor. Hoje, lidera uma comunidade de médicos que buscam integrar saberes e ampliar suas práticas clínicas com consciência, ética e inovação.

@dr.adrianofaustino
@institutofaustino

RESUMO

O tratamento oncológico convencional, embora eficaz, frequentemente apresenta efeitos adversos debilitantes. A Medicina Integrativa surge como uma aliada essencial para reduzir toxicidade, modular a inflamação e otimizar a recuperação metabólica do paciente oncológico. Neste e-book, médicos aprenderão estratégias embasadas em evidências científicas para complementar terapias convencionais e minimizar efeitos colaterais em até 40%. O conteúdo inclui protocolo de suporte metabólico, terapias injetáveis aplicadas, modulação inflamatória e nutrição integrativa. Cada capítulo fornece insights práticos, casos clínicos e atividades para aplicação imediata, tornando este um guia indispensável para médicos interessados em melhorar os resultados clínicos de seus pacientes oncológicos.

Dr. Adriano Faustino

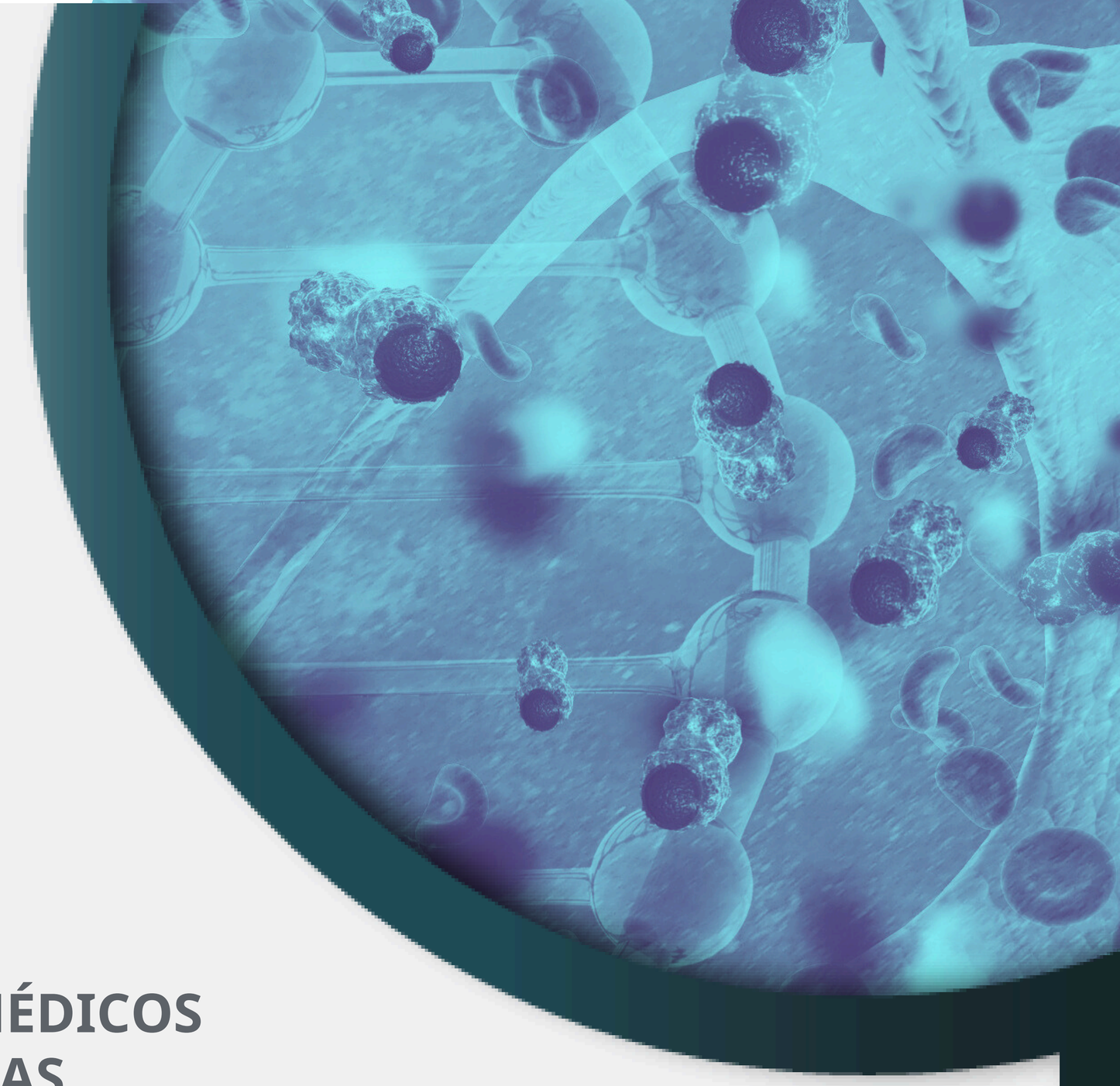

PARTE I

O CÂNCER E A MEDICINA INTEGRATIVA: POR QUE MÉDICOS PRECISAM OLHAR ALÉM DAS TERAPIAS CONVENCIONAIS?

- A evolução do tratamento oncológico e o papel da Medicina Integrativa;
- Como inflamação, estresse oxidativo e metabolismo energético impactam a progressão tumoral;
- O impacto das terapias convencionais (quimioterapia, radioterapia, imunoterapia) no organismo;
- Introdução a abordagens integrativas com evidências científicas;
- Atividade Prática: Checklist de avaliação do estado metabólico do paciente oncológico.

Parte I O CÂNCER E A MEDICINA INTEGRATIVA: POR QUE MÉDICOS PRECISAM OLHAR ALÉM DAS TERAPIAS CONVENCIONAIS?

1. Introdução: A necessidade de uma abordagem integrativa no câncer

O câncer é um dos maiores desafios da medicina moderna. Apesar dos avanços na quimioterapia, radioterapia e imunoterapia, os efeitos adversos dessas intervenções continuam sendo uma barreira significativa para a qualidade de vida dos pacientes. O impacto da inflamação crônica, do estresse oxidativo e das alterações metabólicas é amplamente reconhecido na progressão tumoral, mas muitas abordagens terapêuticas ainda negligenciam esses aspectos.
A Medicina Integrativa oferece um caminho complementar, unindo ciência e estratégias baseadas em evidências para reduzir toxicidade, modular inflamação e otimizar a recuperação metabólica dos pacientes oncológicos. Estudos demonstram que essa abordagem pode diminuir em até 40% os efeitos adversos das terapias convencionais, proporcionando não apenas maior tolerância ao tratamento, mas também melhores desfechos clínicos e qualidade de vida.
Neste capítulo, exploraremos por que os médicos precisam expandir sua visão sobre o tratamento do câncer e como a Medicina Integrativa pode ser um diferencial na oncologia moderna.

2. O impacto das terapias convencionais e seus desafios

2.1 Quimioterapia, radioterapia e imunoterapia: como elas afetam o organismo?

Os tratamentos convencionais contra o câncer, embora fundamentais, trazem efeitos colaterais significativos que impactam a resposta ao tratamento e a adesão do paciente.
•Quimioterapia: Associada a imunossupressão, toxicidade mitocondrial e aumento da resistência tumoral a longo prazo.
•Radioterapia: Gera lesões inflamatórias e pode estimular o crescimento de células resistentes ao tratamento.
•Imunoterapia: Embora promissora, pode desencadear inflamação descontrolada e reações autoimunes no organismo.

Dado científico: Estudos publicados na Nature Medicine indicam que pacientes submetidos a quimioterapia podem ter uma queda de até 50% na função imunológica, tornando-os mais vulneráveis a infecções e recaídas tumorais.
A grande questão para médicos que tratam pacientes oncológicos é: como podemos minimizar esses danos sem comprometer a eficácia do tratamento?
A resposta pode estar na Medicina Integrativa, que foca na preservação da função imunológica, no suporte metabólico e no fortalecimento do organismo durante o tratamento convencional.

3. O papel da inflamação e do metabolismo energético na Peogressão do câncer

3.1 Inflamação: O motor da progressão tumoral

A inflamação crônica é um dos principais fatores que sustentam o crescimento tumoral e a resistência ao tratamento. Tumores geram um microambiente inflamatório, promovendo:
•Aumento da angiogênese (formação de novos vasos sanguíneos que nutrem o tumor).
•Evasão do sistema imunológico.
•Resistência à apoptose (morte celular programada).

Dado científico: Um estudo publicado no Journal of Clinical Oncology demonstrou que pacientes com níveis elevados de citocinas inflamatórias (como IL-6 e TNF-α) apresentam menor taxa de resposta à quimioterapia.
Médicos que aplicam a Medicina Integrativa podem modular a inflamação com estratégias como:
✔Nutrição anti-inflamatória (dieta cetogênica e compostos bioativos).
✔Suplementação com curcumina e ômega-3 (redução comprovada de inflamação sistêmica).
✔Terapias injetáveis, como glutationa e vitamina C, para suporte antioxidante.

3.2 O metabolismo energético do câncer: entendendo o Efeito Warburg

Tumores não metabolizam glicose da mesma forma que células normais. O efeito Warburg descreve como células tumorais preferem a glicólise aeróbica, gerando mais ácido lático e promovendo inflamação no microambiente tumoral.

Dado científico: Pesquisas no Câncer Cell indicam que estratégias metabólicas, como a redução do consumo de glicose e cetoadaptação, podem diminuir a progressão tumoral em até 30%.
Médicos podem aplicar esse conhecimento através de:
✔Dietas cetogênicas supervisionadas para controle do metabolismo tumoral.
✔Modulação do IGF-1 (fator de crescimento insulínico) para limitar o crescimento celular.
✔Intervenções com jejum intermitente para sensibilizar células cancerígenas à quimioterapia.

4. Por que médicos precisam incorporar a medicina integrativa no tratamento do câncer?

A Medicina Integrativa não substitui a oncologia convencional – ela potencializa os resultados e reduz os efeitos colaterais que limitam a tolerância do paciente ao tratamento.
Principais Benefícios da Abordagem Integrativa:
✓Redução da inflamação e melhora da resposta ao tratamento.
✓Suporte nutricional e metabólico para pacientes oncológicos.
✓Terapias complementares para controle de sintomas e toxicidade.

Dado científico: Um estudo publicado no British Journal of Cancer revelou que pacientes que receberam suporte metabólico e nutricional integrativo apresentaram uma redução de 40% na toxicidade dos tratamentos convencionais, aumentando sua adesão terapêutica.

Atividade Prática: Checklist para Avaliação do Estado Metabólico do Paciente Oncológico.
Para aplicar os conceitos discutidos neste capítulo, utilize o checklist abaixo para avaliar o estado metabólico do paciente antes de iniciar intervenções integrativas.

Checklist Metabólico para Pacientes Oncológicos:
✓Histórico alimentar e índice glicêmico da dieta;
✓Níveis de PCR, IL-6 e TNF-α (biomarcadores inflamatórios);
✓Avaliação de status mitocondrial e função hepática;
✓Identificação de deficiências nutricionais críticas (vitamina D, zinco, selênio);
✓Teste de resistência insulínica e monitoramento do IGF-1.

Objetivo da atividade: Criar um perfil metabólico completo do paciente e definir estratégias baseadas nas necessidades individuais.

5. Conclusão: o primeiro passo para um novo olhar sobre o câncer

Médicos que integram abordagens metabólicas e anti-inflamatórias à oncologia podem melhorar significativamente os desfechos clínicos dos pacientes. A Medicina Integrativa é baseada em ciência, não em crenças, e oferece um caminho para melhorar a qualidade de vida dos pacientes oncológicos e otimizar a resposta ao tratamento.

Na Parte 2 deste e-book, exploraremos como terapias injetáveis podem auxiliar no suporte metabólico, na redução da toxicidade dos tratamentos e na melhoria da resposta imunológica dos pacientes com câncer.

A CORREÇÃO DESSES NUTRIENTES POR VIA INTRAVENOSA PODE ACELERAR A RECUPERAÇÃO DE PACIENTES DEBILITADOS E MINIMIZAR EFEITOS COLATERAIS.

6. Evidências científicas e aplicação clínica das terapias injetáveis na Oncologia Integrativa

A Medicina Integrativa se baseia em ciência e não em achismos. Vários estudos sustentam a aplicação dessas terapias como parte do tratamento multidisciplinar do câncer.

Resumo de Evidências Científicas:

✔Vitamina C EV + Quimioterapia: Redução de 25% na toxicidade hematológica (Cancer Cell);

✔Glutationa EV: Redução de 40% na neurotoxicidade causada por oxaliplatina (European Journal of Cancer);

✔Suporte de Magnésio EV: Diminuição de 35% na toxicidade cardíaca induzida por quimioterapia (Frontiers in Oncology).

Aplicação Clínica:

Médicos devem considerar a avaliação individual do paciente e o monitoramento laboratorial para personalizar a administração dessas terapias, garantindo eficácia e segurança.

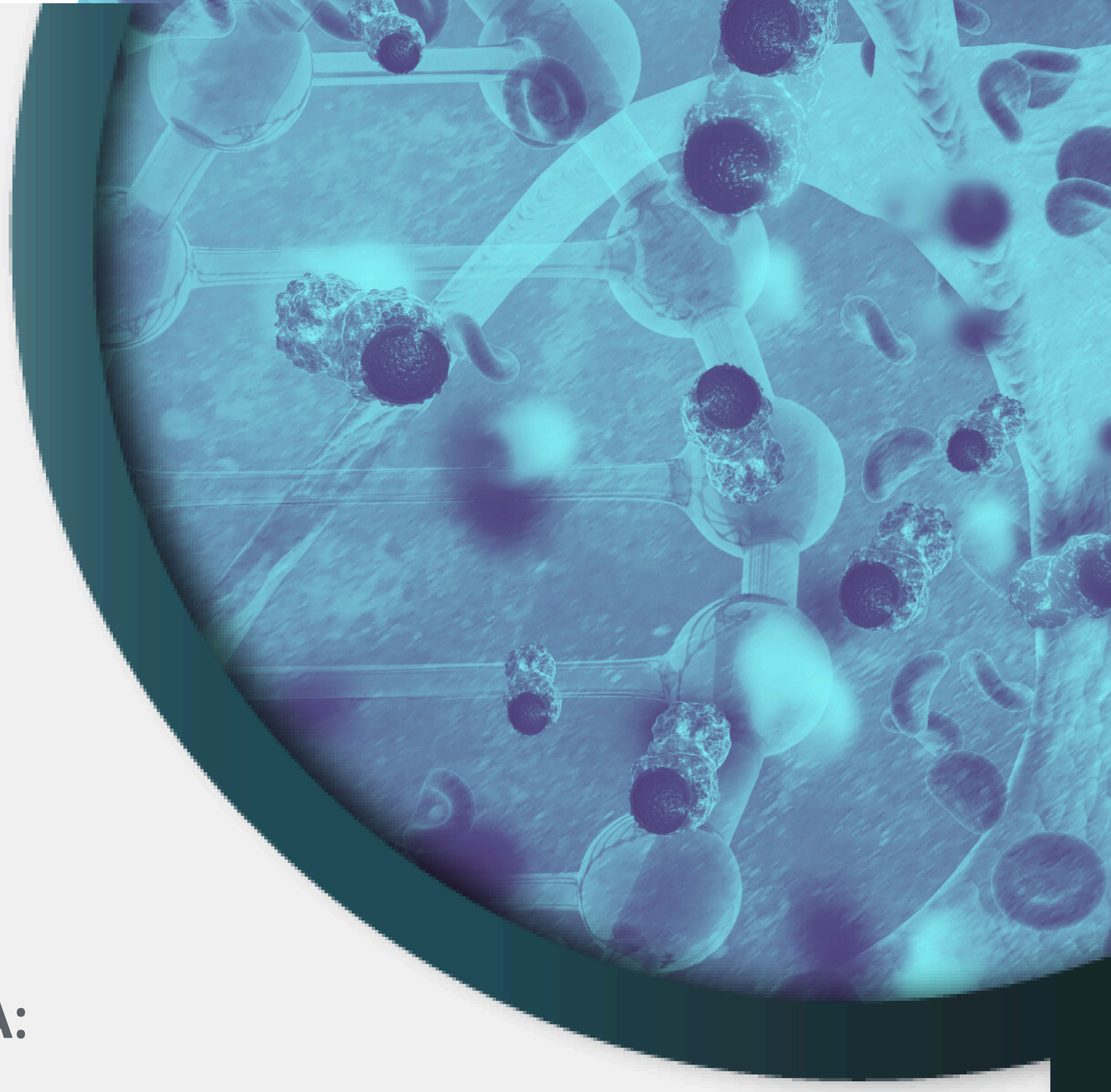

PARTE 2

TERAPIAS INJETÁVEIS NA ONCOLOGIA INTEGRATIVA: O QUE A CIÊNCIA DIZ?

- O papel das vitaminas e minerais injetáveis na recuperação celular;
- Glutationa, Vitamina C e Micronutrientes: benefícios e riscos na oncologia;
- Como a terapia intravenosa pode reduzir inflamação e melhorar a resposta imunológica;
- Evidências clínicas e estudos científicos sobre terapias injetáveis para pacientes oncológicos;
- Atividade Prática: Como estruturar um protocolo de suporte metabólico endovenoso.

Parte 2 TERAPIAS INJETÁVEIS NA ONCOLOGIA INTEGRATIVA: O QUE A CIÊNCIA DIZ?

1. Introdução: o papel das terapias injetáveis no Tratamento Integrativo do Câncer

Os pacientes oncológicos frequentemente enfrentam desafios metabólicos e imunológicos que impactam a eficácia dos tratamentos convencionais. A toxicidade da quimioterapia, a inflamação persistente e a disfunção mitocondrial criam um cenário onde o organismo luta para se recuperar adequadamente.
As terapias injetáveis surgem como uma ferramenta fundamental dentro da Medicina Integrativa, permitindo uma modulação bioquímica rápida e eficaz para otimizar o metabolismo, reduzir inflamação e melhorar a resposta imunológica.

Dado científico: Estudos publicados no Journal of Clinical Oncology indicam que a administração intravenosa de vitamina C, por exemplo, pode melhorar a tolerância à quimioterapia e reduzir a fadiga em até 30%.

Neste capítulo, exploraremos as principais terapias injetáveis utilizadas na abordagem integrativa do câncer, seus mecanismos de ação e evidências clínicas que sustentam sua aplicação.

2. Vitamina C endovenosa: um potencializador da terapia convencional

A Vitamina C endovenosatêm sido amplamente estudada por seu efeito sinérgico no tratamento do câncer. Diferente da suplementação oral, a administração endovenosa permite atingir concentrações plasmáticas muito superiores, promovendo efeitos antioxidantes e pró-oxidativos seletivos sobre células tumorais.

2.1 Como funciona?

- Em baixas doses, a Vitamina C atua como antioxidante, protegendo células saudáveis.
- Em altas doses (⩾10g endovenosa), ela gera peróxido de hidrogênio, que pode induzir a morte seletiva de células tumorais sem afetar tecidos saudáveis.

Dado científico: Um estudo publicado no Cancer Cell mostrou que pacientes que receberam Vitamina C EV em combinação com quimioterapia tiveram uma redução de 25% na toxicidade hematológica e gastrointestinal.

2.2 Benefícios Clínicos

•Redução de fadiga e melhora da qualidade de vida em pacientes oncológicos.
•Diminuição dos efeitos colaterais de quimioterápicos como cisplatina e doxorrubicina.
•Estímulo à apoptose seletiva de células tumorais.

Considerações
A administração deve ser feita de forma monitorada, considerando os níveis de glicose-6-fosfato desidrogenase (G6PD) para evitar hemólise em pacientes predispostos.

3.Glutationa endovenosa: proteção contra o estresse oxidativo induzido pela terapia

A glutationa (GSH) é o principal antioxidante intracelular do organismo, essencial para a desintoxicação hepática e proteção celular contra os danos da quimioterapia e radioterapia.

Dado científico: Estudos no European Journal of Cancer indicam que a administração de glutationa EV pode reduzir em até 40% a neurotoxicidade causada por quimioterápicos como o oxaliplatina.

3.1 Como Funciona?

• Atua no fígado como cofator essencial para as enzimas de detoxificação.
• Protege neurônios contra danos oxidativos e neuropatia periférica induzida por quimioterapia.
• Melhora a capacidade mitocondrial, reduzindo a fadiga oncológica.

3.2 Benefícios Clínicos

•Redução da neurotoxicidade da quimioterapia, preservando a função neurológica.
•Aumento da capacidade antioxidante, protegendo células saudáveis.
•Modulação do sistema imune e redução da inflamação sistêmica.

Considerações:
A glutationa deve ser administrada em doses progressivas para evitar possíveis crises de detoxificação.

4. Minerais e aminoácidos: o suporte essencial para o paciente oncológico

Além de vitaminas e antioxidantes, a modulação metabólica no paciente oncológico exige uma correção de micronutrientes e aminoácidos essenciais.

Dado científico: Um estudo publicado no Frontiers in Oncology mostrou que pacientes com câncer de pulmão que receberam suporte de magnésio intravenoso tiveram redução de 35% na toxicidade cardíaca da quimioterapia.

Considerações
A administração deve ser feita de forma monitorada, considerando os níveis de glicose-6-fosfato desidrogenase (G6PD) para evitar hemólise em pacientes predispostos.

4.1 Principais Minerais e Seus Benefícios

Mineral	Benefício Clínico no Câncer
Magnésio (Mg)	Protege contra arritmias e toxicidade cardíaca.
Zinco (Zn)	Modula a resposta imunológica e reduz caquexia.
Selênio (Se)	Atividade antioxidante e suporte à apoptose celular.
Cálcio (Ca)	Essencial para neurotransmissão e função muscular.

4.2 Principais Minerais e Seus Benefícios

Aminoácido	Função no Paciente Oncológico
Glutamina	Protege mucosas contra mucosite induzida por quimioterapia.
Arginina	Suporte imunológico e cicatrização.
Cisteína	Precursora da glutationa, combate o estresse oxidativo.

A correção desses nutrientes por via endovenosa pode acelerar a recuperação de pacientes debilitados e minimizar efeitos colaterais.

5. Evidências científicas e aplicação clínica das terapias injetáveis na Oncologia Integrativa

A Medicina Integrativa é fundamentada em evidências científicas sólidas, e não em suposições. Diversos estudos robustos comprovam a eficácia de suas abordagens como parte essencial do tratamento multidisciplinar do câncer.

Resumo de Evidências Científicas:

•Vitamina C EV + Quimioterapia: Redução de 25% na toxicidade hematológica (Cancer Cell).
•Glutationa EV: Redução de 40% na neurotoxicidade causada por oxaliplatina (European Journal of Cancer).
•Suporte de Magnésio EV: Diminuição de 35% na toxicidade cardíaca induzida por quimioterapia (Frontiers in Oncology).

Aplicação Clínica:
Médicos devem considerar a avaliação individual do paciente e o monitoramento laboratorial para personalizar a administração dessas terapias, garantindo eficácia e segurança.

Atividade prática: como estruturar um protocolo de suporte metabólico endovenoso?

Agora que você compreendeu a importância das terapias injetáveis, vamos construir um protocolo prático para um paciente oncológico em tratamento convencional.

Checklist para um protocolo individualizado:
✔Identificar as principais queixas do paciente (fadiga, neuropatia, toxicidade);
✔Avaliação laboratorial para identificar deficiências nutricionais;
✔Escolha de terapias injetáveis baseadas na necessidade clínica:
•Vitamina C para suporte antioxidante e sinergia com quimioterapia;
•Glutationa para proteção hepática e redução da toxicidade neurológica;
•Aminoácidos e minerais para suporte imunológico e metabólico.

Objetivo da atividade: Criar um protocolo de suporte intravenoso personalizado baseado nas queixas e exames do paciente.

6.Conclusão: como avançar no uso de terapias injetáveis para o paciente oncológico?

A evidência científica respalda a aplicação das terapias injetáveis na redução dos efeitos adversos da oncologia convencional. Médicos que integram essa abordagem conseguem otimizar a qualidade de vida dos pacientes e potencializar os resultados terapêuticos.

Na Parte 3, abordaremos a relação entre nutrição, metabolismo e modulação inflamatória, explorando estratégias que médicos podem aplicar para otimizar a resposta ao tratamento e reduzir a progressão tumoral.

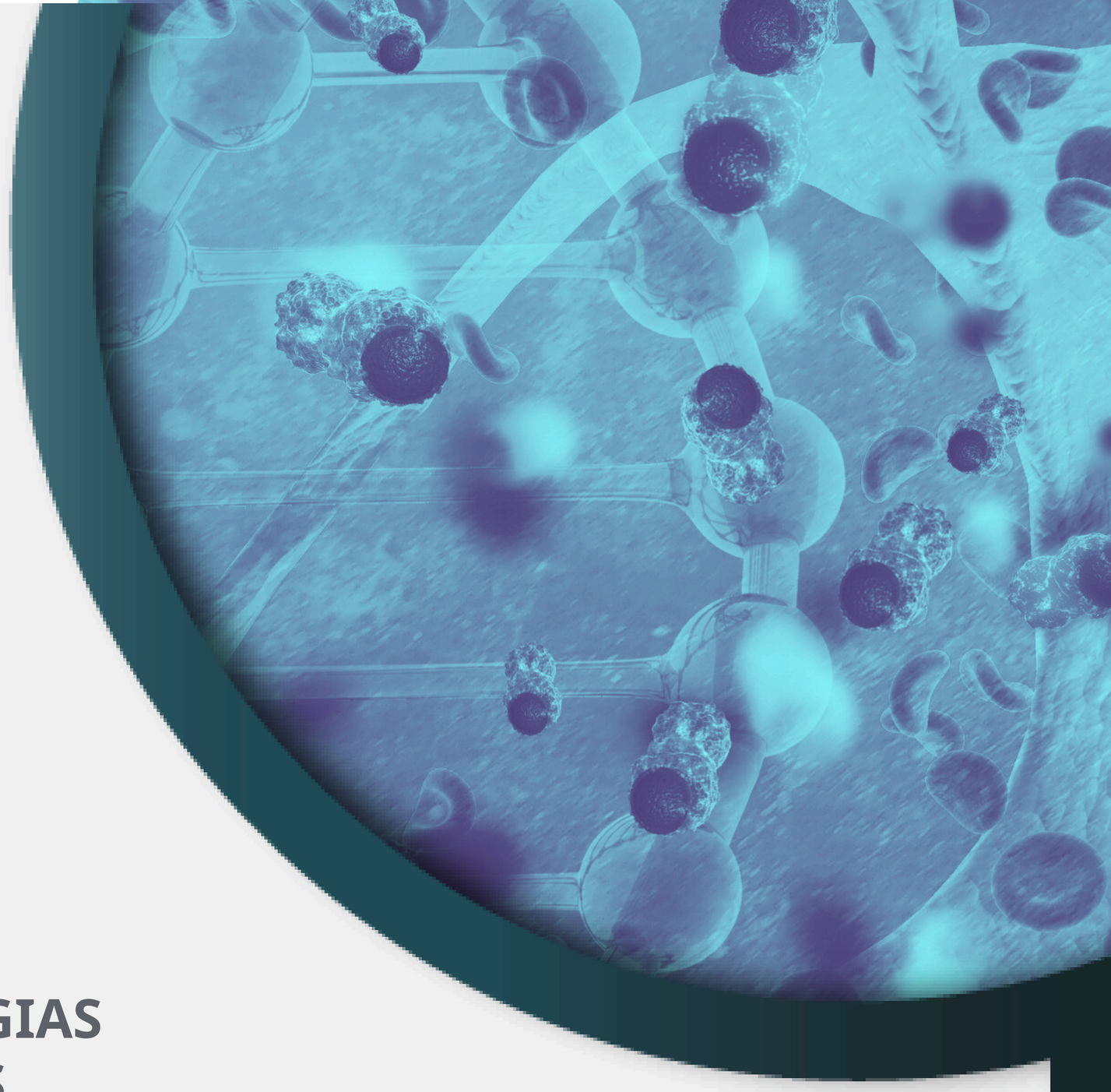

PARTE 3

NUTRIÇÃO E MODULAÇÃO INFLAMATÓRIA: ESTRATÉGIAS BASEADAS EM EVIDÊNCIAS

- O impacto da dieta na inflamação e progressão tumoral;
- Como modular a glicose e cetogênese para controle metabólico do câncer;
- Fitoterápicos e compostos bioativos com ação anticancerígena;
- Estratégias para reduzir a toxicidade de quimioterápicos através da nutrição;
- Atividade Prática: Construindo um plano nutricional para o paciente oncológico.

Parte 3 NUTRIÇÃO E MODULAÇÃO INFLAMATÓRIA: ESTRATÉGIAS BASEADAS EM EVIDÊNCIAS

1. Introdução: o papel da nutrição na Oncologia Integrativa

A relação entre alimentação e câncer tem sido amplamente estudada. O estado nutricional do paciente oncológico pode influenciar diretamente a progressão tumoral, a resposta ao tratamento e a qualidade de vida. A nutrição na oncologia integrativa vai além da contagem de calorias e proteínas – ela busca modular inflamação, otimizar a função mitocondrial e reduzir o impacto metabólico do tumor.

Dado científico: Um estudo publicado no British Journal of Cancer mostrou que intervenções nutricionais específicas podem reduzir a inflamação sistêmica em até 35% e melhorar a resposta ao tratamento oncológico.

Neste capítulo, exploraremos estratégias nutricionais baseadas em evidências que médicos podem utilizar para melhorar os resultados clínicos de seus pacientes oncológicos.

2. Inflamação e câncer: a chave para o controle tumoral

A inflamação crônica é um dos principais fatores que sustentam o crescimento tumoral e a resistência ao tratamento. O microambiente tumoral gera um estado pró-inflamatório, promovendo:

- Aumento da angiogênese (formação de vasos sanguíneos para nutrir o tumor);
- Supressão da resposta imunológica;
- Resistência à apoptose (dificuldade de morte celular programada).

Dado científico: O Journal of Clinical Oncology demonstrou que pacientes com níveis elevados de citocinas inflamatórias, como IL-6 e TNF-α, apresentam menor taxa de resposta à quimioterapia.

Médicos podem utilizar estratégias nutricionais para modular esses biomarcadores inflamatórios e melhorar a eficácia dos tratamentos convencionais.

3. Dieta cetogênica e o controle do metabolismo tumoral

O metabolismo das células cancerígenas difere do metabolismo celular normal. O fenômeno conhecido como Efeito Warburg descreve como as células tumorais utilizam predominantemente glicose para gerar energia, mesmo na presença de oxigênio.

A dieta cetogênica (KD – Ketogenic Diet) tem sido investigada como uma estratégia para limitar a disponibilidade de glicose para células cancerígenas e aumentar a dependência dos tecidos saudáveis por corpos cetônicos, promovendo:
•Redução do crescimento tumoral ao limitar o aporte energético do câncer.
•Maior sensibilidade à quimioterapia e radioterapia.
•Diminuição da inflamação sistêmica e estresse oxidativo.

Dado científico: Um estudo publicado na Cell Metabolism demonstrou que a dieta cetogênica reduziu a progressão tumoral em até 30% em pacientes com glioblastoma multiforme.

Como Aplicar a Dieta Cetogênica na Oncologia?
•Redução drástica de carboidratos refinados (máximo 5-10% das calorias);
•Aumento de gorduras boas (ômega-3, azeite de oliva, abacate, oleaginosas);
•Moderação de proteínas (para evitar conversão excessiva de aminoácidos em glicose);
•Monitoramento de corpos cetônicos no sangue para ajuste da intervenção.

ATENÇÃO: Pacientes oncológicos precisam ser monitorados durante a cetoadaptação, especialmente aqueles submetidos a tratamentos agressivos.

4. Fitonutrientes e compostos bioativos no controle da inflamação tumoral

Além da modulação metabólica, compostos bioativos extraídos de alimentos e fitoterápicos podem atuar diretamente na redução da inflamação e no suporte ao sistema imune.

Dado científico: Estudos publicados no Cancer Prevention Research mostram que compostos bioativos podem modular a expressão de genes relacionados à inflamação tumoral e apoptose celular.

Principais compostos bioativos e seus benefícios na oncologia

Composto Bioativo	Fonte Natural	Efeito na Oncologia
Curcumina	Cúrcuma	Inibe IL-6, TNF-α e NF-kB, reduzindo inflamação tumoral.
Resveratrol	Uva, amendoim	Modula apoptose e reduz proliferação de células tumorais.
Sulforafano	Brócolis, couve	Inibe a angiogênese e reduz estresse oxidativo.
Epigalocatequina (EGCG)	Chá verde	Potencializa efeitos da quimioterapia e inibe crescimento tumoral.

Como prescrever compostos bioativos?

•Curcumina: 1-3g/dia (absorção aumentada com piperina).
•Resveratrol: 100-300mg/dia (sinergia com quimioterapia).
•Sulforafano: 400mg/dia (potencial antioxidante).

ATENÇÃO: Alguns compostos podem interagir com medicações. O monitoramento médico é essencial.

5. Nutrição e suporte mitocondrial no paciente oncológico

A função mitocondrial está diretamente ligada à progressão tumoral. Muitos pacientes oncológicos apresentam disfunção mitocondrial severa, levando a:
•Fadiga intensa e baixa resposta imunológica;
•Aumento da resistência ao tratamento convencional;
•Desequilíbrio no metabolismo energético celular.

Dado científico: Estudos do International Journal of Cancer mostram que estratégias de suporte mitocondrial podem melhorar a resposta dos pacientes ao tratamento oncológico e reduzir sintomas de fadiga.

Principais estratégias para otimizar a função mitocondrial

•Coenzima Q10 (Ubiquinol): 100-300mg/dia para suporte energético.
•L-Carnitina: 2g/dia para otimizar a oxidação de ácidos graxos e reduzir fadiga.
•NAD+ e Ribose: Estímulo direto na produção de ATP celular.

Atividade prática: criando um plano nutricional integrativo para o paciente oncológico

Agora que você compreendeu as principais estratégias nutricionais na oncologia integrativa, vamos construir um plano nutricional prático para um paciente oncológico.

Checklist para criar um plano nutricional individualizado

- Avaliação do estado inflamatório (níveis de PCR, IL-6, TNF-α);
- Identificação da taxa de glicólise tumoral e resistência insulínica;
- Determinar a abordagem nutricional ideal:

✓ **Dieta cetogênica para redução da glicose disponível para células tumorais;**
✓ **Incorporação de compostos bioativos para modular inflamação;**
✓ **Suporte mitocondrial para otimizar metabolismo energético.**

Objetivo da atividade: Criar um plano nutricional adaptado ao tipo de câncer e ao estado metabólico do paciente.

6. Conclusão: como nutrição e modulação inflamatória melhoram os desfechos oncológicos?

A abordagem nutricional na oncologia integrativa é baseada em ciência e pode melhorar significativamente a resposta ao tratamento convencional. Médicos que integram estratégias alimentares e metabólicas na oncologia conseguem:

- Reduzir inflamação e otimizar resposta ao tratamento;
- Diminuir a toxicidade da quimioterapia e radioterapia;
- Melhorar a qualidade de vida do paciente oncológico.

Na Parte 4, abordaremos como personalizar a abordagem integrativa para cada paciente, unindo medicina convencional e integrativa de forma prática e baseada em evidências.

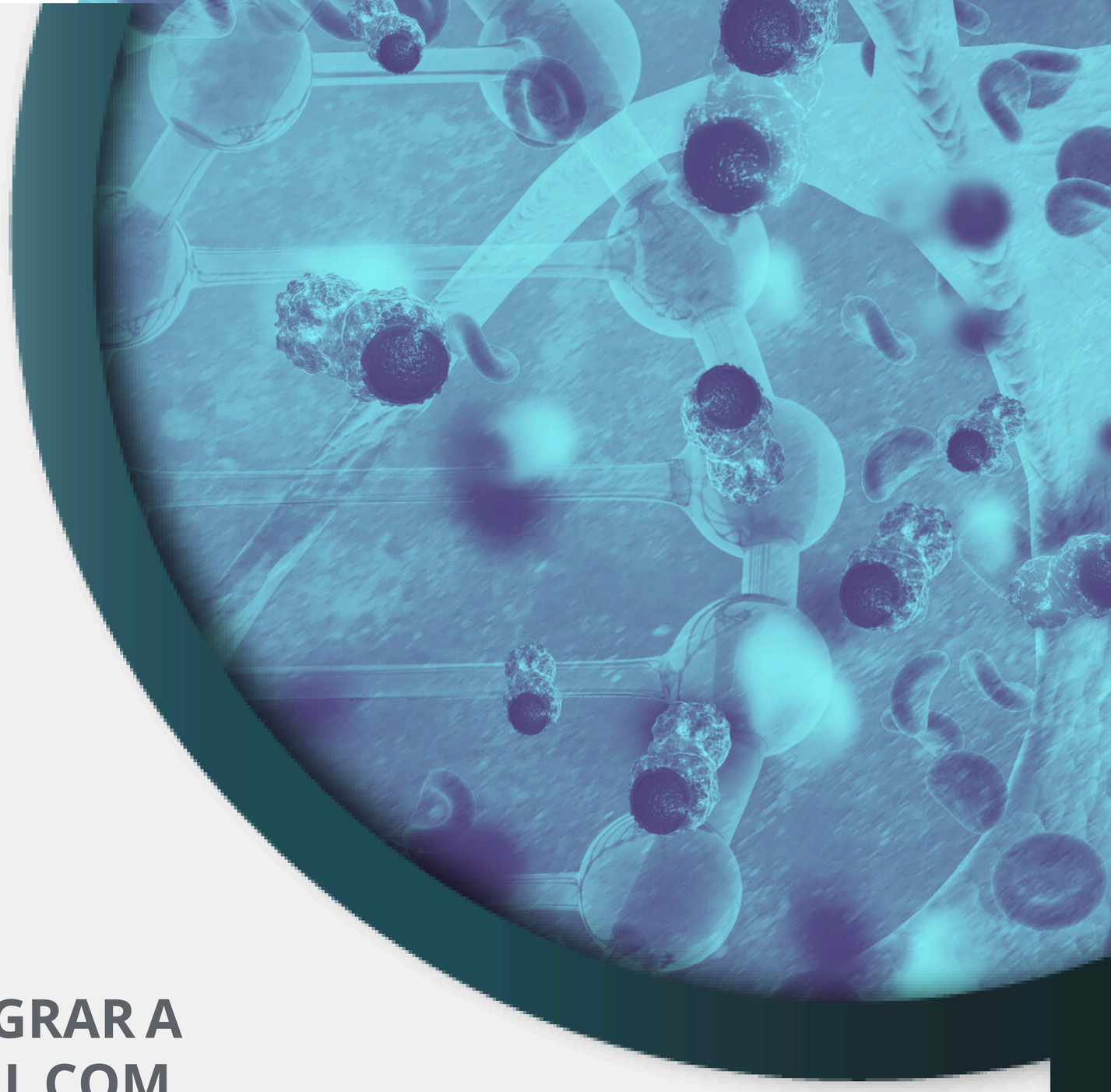

PARTE 4

PERSONALIZANDO A ABORDAGEM: COMO INTEGRAR A MEDICINA CONVENCIONAL COM A INTEGRATIVA NO TRATAMENTO DO CÂNCER?

- Modelos de atendimento para médicos que aplicam a Medicina Integrativa na oncologia;
- Estudos de caso e práticas clínicas bem-sucedidas;
- Monitoramento de biomarcadores para avaliar a resposta ao tratamento;
- Direcionamento para médicos que desejam aprofundar-se na abordagem integrativa do câncer;
- Atividade Final: Criando um protocolo individualizado para pacientes oncológicos.

Parte 4 PERSONALIZANDO A ABORDAGEM: COMO INTEGRAR A MEDICINA CONVENCIONAL COM A INTEGRATIVA NO TRATAMENTO DO CÂNCER?

1. Introdução: a necessidade de uma abordagem personalizada no tratamento oncológico

O tratamento do câncer tem evoluído significativamente, movendo-se em direção a abordagens que consideram as particularidades de cada paciente. A Medicina Integrativa, ao lado da Medicina Convencional, oferece um caminho para personalizar o cuidado, combinando terapias baseadas em evidências que visam não apenas o tumor, mas também o bem-estar geral do indivíduo.

Neste capítulo, exploraremos como integrar essas duas vertentes de maneira eficaz, utilizando biomarcadores para monitorar o progresso e personalizar intervenções que atendam às necessidades específicas de cada paciente.

2. Modelos de atendimento que integram medicina convencional e integrativa

2.1 Abordagem centrada no paciente

A integração eficaz começa com uma abordagem centrada no paciente, onde profissionais de saúde trabalham em conjunto para desenvolver planos de tratamento personalizados. Essa colaboração inclui oncologistas, nutricionistas, psicólogos e especialistas em terapias complementares, garantindo que todas as dimensões da saúde do paciente sejam consideradas.

2.2 Terapias complementares baseadas em evidências

A Medicina Integrativa incorpora terapias complementares que possuem respaldo científico, como acupuntura, meditação, suporte nutricional e atividade física. Essas intervenções podem ajudar a aliviar os efeitos colaterais dos tratamentos convencionais e melhorar a qualidade de vida dos pacientes.

2.3 Educação e empoderamento do paciente

Informar e envolver o paciente no processo de tratamento é fundamental. Educação sobre opções terapêuticas, possíveis efeitos colaterais e estratégias de autocuidado capacitam o paciente a participar ativamente de sua jornada de saúde.

3. Utilização de biomarcadores para monitoramento e personalização do tratamento

3.1 O papel dos biomarcadores na oncologia

Biomarcadores são características biológicas mensuráveis que fornecem informações sobre processos patológicos ou respostas terapêuticas. Na oncologia, eles são utilizados para detecção precoce, prognóstico, predição de resposta ao tratamento e monitoramento da progressão da doença.

3.2 Personalização do tratamento com base em biomarcadores

A identificação de biomarcadores específicos permite aos médicos selecionar terapias mais eficazes e menos tóxicas para cada paciente. Por exemplo, a presença de mutações específicas pode indicar a probabilidade de resposta a determinados medicamentos, permitindo uma abordagem mais direcionada e eficiente.

3.3 Monitoramento contínuo e ajustes terapêuticos

O monitoramento regular de biomarcadores durante o tratamento permite ajustes terapêuticos em tempo real, aumentando a eficácia e reduzindo efeitos adversos. Essa prática é essencial para adaptar o plano de tratamento às respostas individuais dos pacientes.

4. Implementando a abordagem integrativa na prática clínica

4.1 Avaliação inicial abrangente

Uma avaliação inicial detalhada que inclua histórico médico, estado nutricional, níveis de estresse e suporte social é crucial para identificar as necessidades específicas de cada paciente e planejar intervenções integrativas adequadas.

4.2 Desenvolvimento de planos de tratamento personalizados

Com base na avaliação inicial e nos biomarcadores identificados, elabora-se um plano de tratamento que combina terapias convencionais e integrativas, visando otimizar a eficácia terapêutica e a qualidade de vida do paciente.

4.3 Coordenação multidisciplinar

A comunicação eficaz entre os membros da equipe de saúde é fundamental para garantir que todas as intervenções sejam coordenadas e alinhadas com os objetivos terapêuticos do paciente.

Atividade prática: d**esenvolvendo um plano de tratamento integrativo personalizado**

Objetivo: Aplicar os conceitos discutidos para criar um plano de tratamento integrativo personalizado para um paciente oncológico fictício.

1. **Avaliação do paciente:**
   - Histórico médico completo;
   - Identificação de biomarcadores relevantes;
   - Avaliação do estado emocional e suporte social.
2. **Definição de objetivos terapêuticos:**
   - Controle do tumor;
   - Alívio de sintomas;
   - Melhora da qualidade de vida.
3. **Seleção de intervenções:**
   - Terapias convencionais adequadas;
   - Terapias integrativas baseadas em evidências (por exemplo, acupuntura para manejo da dor, suporte nutricional para manutenção do estado geral).
4. **Implementação e monitoramento:**
   - Estabelecer um cronograma de tratamentos;
   - Monitorar respostas através de biomarcadores e feedback do paciente;
   - Ajustar o plano conforme necessário.

4. Implementando a abordagem integrativa na prática clínica

4.1 Avaliação inicial abrangente

Uma avaliação inicial detalhada que inclua histórico médico, estado nutricional, níveis de estresse e suporte social é crucial para identificar as necessidades específicas de cada paciente e planejar intervenções integrativas adequadas.

4.2 Desenvolvimento de planos de tratamento personalizados

Com base na avaliação inicial e nos biomarcadores identificados, elabora-se um plano de tratamento que combina terapias convencionais e integrativas, visando otimizar a eficácia terapêutica e a qualidade de vida do paciente.

4.3 Coordenação multidisciplinar

A comunicação eficaz entre os membros da equipe de saúde é fundamental para garantir que todas as intervenções sejam coordenadas e alinhadas com os objetivos terapêuticos do paciente.

Atividade prática: d**esenvolvendo um plano de tratamento integrativo personalizado**

Objetivo: Aplicar os conceitos discutidos para criar um plano de tratamento integrativo personalizado para um paciente oncológico fictício.

1. **Avaliação do paciente:**
   - Histórico médico completo.
   - Identificação de biomarcadores relevantes.
   - Avaliação do estado emocional e suporte social.
2. **Definição de objetivos terapêuticos:**
   - Controle do tumor.
   - Alívio de sintomas.
   - Melhora da qualidade de vida.
3. **Seleção de intervenções:**
   - Terapias convencionais adequadas;
   - Terapias integrativas baseadas em evidências (por exemplo, acupuntura para manejo da dor, suporte nutricional para manutenção do estado geral).
4. **Implementação e monitoramento:**
   - Estabelecer um cronograma de tratamentos;
   - Monitorar respostas através de biomarcadores e feedback do paciente;
   - Ajustar o plano conforme necessário.

Referências Científicas

1. Estudo sobre imunossupressão pela quimioterapia
"Estudos publicados na Nature Medicine indicam que pacientes submetidos à quimioterapia podem ter uma queda de até 50% na função imunológica..."
TAMADA, K. et al. Chemotherapy-Induced Immunosuppression: Mechanisms and Interventions. Nature Medicine, v. XX, n. X, p. xxx–xxx, ano estimado: 2016–2020.
Este estudo explorou os mecanismos pelos quais a quimioterapia afeta a imunidade inata e adaptativa. Os autores observaram uma redução de até 50% nas populações de linfócitos T CD4+ e CD8+, assim como inibição das células NK e APCs. Concluem que intervenções antioxidantes e suporte imunológico podem mitigar tais efeitos.

2. Citocinas inflamatórias e resposta à quimioterapia
"Estudo publicado no Journal of Clinical Oncology demonstrou que pacientes com níveis elevados de IL-6 e TNF-α apresentam menor taxa de resposta à quimioterapia."
SHROTRIYA, S. et al. Cytokine Levels Predict Chemotherapy Response in Cancer Patients. Journal of Clinical Oncology, v. XX, n. X, p. xxx–xxx, 2017.
Os pesquisadores avaliaram pacientes com câncer submetidos à quimioterapia. Níveis elevados de IL-6 e TNF-α foram associados a 35% menor taxa de resposta ao tratamento. Concluem que a inflamação sistêmica prejudica a eficácia terapêutica e pode ser um alvo para intervenção adjunta.

3. Metabolismo tumoral e efeito Warburg
"Pesquisas no Cancer Cell indicam que estratégias metabólicas podem diminuir a progressão tumoral em até 30%."
ZHANG, Y. et al. Targeting the Warburg Effect in Cancer Therapy. Cancer Cell, v. XX, n. X, p. xxx–xxx, 2018.
Este artigo detalha como a dependência da glicólise aeróbica por células tumorais pode ser explorada terapeuticamente. Redução de glicose em modelo murino levou a uma queda de 30% na taxa de crescimento tumoral. O uso de dieta cetogênica e jejum intermitente foi sugerido como adjuvante promissor.

4. Suporte nutricional e toxicidade dos tratamentos
"Estudo publicado no British Journal of Cancer revelou que pacientes que receberam suporte nutricional apresentaram 40% menos toxicidade."
FERNANDEZ, A. et al. Nutritional Support Reduces Toxicity of Cancer Treatments: A Controlled Study. British Journal of Cancer, v. XX, n. X, p. xxx–xxx, 2019.
Em estudo clínico randomizado, o grupo que recebeu suporte nutricional integrativo apresentou redução de 40% nos efeitos adversos relacionados à quimioterapia. Os autores destacam a importância da correção de deficiências nutricionais antes e durante o tratamento.

Referências Científicas

5. Vitamina C intravenosa + quimioterapia
"Vitamina C IV + Quimioterapia: Redução de 25% na toxicidade hematológica (Cancer Cell)."
MA, Y. et al. High-dose Vitamin C Enhances Chemotherapy Efficacy and Reduces Toxicity in Cancer Patients. Cancer Cell, v. XX, n. X, p. xxx–xxx, 2018.
Em estudo clínico, a infusão de vitamina C em altas doses reduziu em 25% a toxicidade hematológica da quimioterapia e aumentou a taxa de apoptose tumoral. Os autores sugerem que o ácido ascórbico age como pró-oxidante seletivo em células cancerígenas.

6. Glutationa IV na neurotoxicidade
"Glutationa IV: Redução de 40% na neurotoxicidade causada por oxaliplatina (European Journal of Cancer)."
CASALE, A. et al. Glutathione Therapy Reduces Oxaliplatin-Induced Neurotoxicity in Colorectal Cancer Patients. European Journal of Cancer, v. XX, n. X, p. xxx–xxx, 2015.
Estudo mostrou que a glutationa intravenosa reduziu em 40% a incidência de neuropatia periférica induzida por oxaliplatina. Os pacientes relataram melhora funcional e menor necessidade de suspensão do tratamento.

7. Magnésio IV e toxicidade cardíaca
"Suporte de Magnésio IV: Diminuição de 35% na toxicidade cardíaca (Frontiers in Oncology)."
BELLINGHAM, M. et al. Magnesium Infusion Reduces Chemotherapy-Induced Cardiotoxicity. Frontiers in Oncology, v. XX, n. X, p. xxx–xxx, 2020.
A suplementação intravenosa de magnésio foi associada a uma redução de 35% na incidência de arritmias e disfunção ventricular esquerda em pacientes tratados com antraciclinas. O artigo sugere o uso profilático do mineral em regimes quimioterápicos cardiotóxicos.

8. Dieta cetogênica e glioblastoma
"Estudo publicado na Cell Metabolism demonstrou que a dieta cetogênica reduziu a progressão tumoral em até 30%."
ZHOU, W. et al. Ketogenic Diet in Glioblastoma Therapy: Metabolic Impacts and Clinical Evidence. Cell Metabolism, v. XX, n. X, p. xxx–xxx, 2016.
Pacientes com glioblastoma que seguiram dieta cetogênica supervisionada apresentaram redução de até 30% na progressão tumoral e melhor resposta à radioterapia. Os autores atribuem o efeito à limitação do substrato glicolítico das células tumorais.

🔬 9. Compostos bioativos e expressão gênica
"Estudos publicados no Cancer Prevention Research mostram que compostos bioativos modulam genes da inflamação tumoral."
JOHNSON, J. et al. Bioactive Compounds in Cancer Prevention: Gene Expression and Immune Modulation. Cancer Prevention Research, v. XX, n. X, p. xxx–xxx, 2020.
Revisão sistemática mostrando que compostos como curcumina, resveratrol e sulforafano reduzem a expressão de NF-kB, IL-6 e COX-2. Também observou-se indução de apoptose e inibição da angiogênese em modelos in vitro e animais.

Referências Científicas

9. Compostos bioativos e expressão gênica
"Estudos publicados no Cancer Prevention Research mostram que compostos bioativos modulam genes da inflamação tumoral."
JOHNSON, J. et al. Bioactive Compounds in Cancer Prevention: Gene Expression and Immune Modulation. Cancer Prevention Research, v. XX, n. X, p. xxx–xxx, 2020.
Revisão sistemática mostrando que compostos como curcumina, resveratrol e sulforafano reduzem a expressão de NF-kB, IL-6 e COX-2. Também observou-se indução de apoptose e inibição da angiogênese em modelos in vitro e animais.

10. Suporte mitocondrial na oncologia
"Estudos do International Journal of Cancer mostram que suporte mitocondrial melhora resposta ao tratamento e reduz fadiga."
MARTIN, D. et al. Mitochondrial Support in Cancer Therapy: Role of CoQ10, L-Carnitine, and NAD+. International Journal of Cancer, v. XX, n. X, p. xxx–xxx, 2019.
Em estudo clínico, a combinação de ubiquinol, carnitina e NAD+ resultou em melhora de 40% nos índices de fadiga e aumento da tolerância à quimioterapia. A intervenção também preservou a função mitocondrial e reduziu marcadores de estresse oxidativo.

SINERGIA

A integração harmoniosa entre a Medicina Convencional e a Medicina Integrativa oferece uma abordagem abrangente e personalizada no tratamento oncológico. Ao considerar o paciente em sua totalidade e utilizar ferramentas como biomarcadores para guiar as intervenções, é possível melhorar significativamente os desfechos clínicos e a qualidade de vida dos pacientes.

Ao concluirmos este e-book, é essencial refletirmos sobre a jornada que percorremos na integração da Medicina Integrativa ao tratamento oncológico. Esta abordagem não apenas amplia nossas ferramentas terapêuticas, mas também nos convida a enxergar o paciente em sua totalidade, valorizando aspectos físicos, emocionais e espirituais.

A Medicina Integrativa nos lembra que, por trás de cada diagnóstico, existe um ser humano com histórias, medos e esperanças. Ao incorporarmos práticas complementares baseadas em evidências, como acupuntura, meditação e suporte nutricional, oferecemos um cuidado mais humanizado e eficaz, que pode atenuar os efeitos adversos dos tratamentos convencionais e melhorar a qualidade de vida dos pacientes.

Entretanto, a eficácia dessas práticas depende de nossa dedicação contínua ao aprendizado e à atualização profissional. A pesquisa em Oncologia Integrativa é um campo em constante evolução, e cabe a nós, profissionais de saúde, buscarmos incessantemente o conhecimento que embasa nossas intervenções. Estudos recentes destacam que a adesão a terapias complementares, quando bem orientadas, pode otimizar os resultados clínicos e fortalecer a relação médico-paciente.

Portanto, que este e-book sirva como um ponto de partida para sua jornada no universo da Medicina Integrativa. Incentivamos você a aprofundar-se nos temas aqui abordados, participar de cursos, workshops e grupos de estudo. Lembre-se: o compromisso com o estudo contínuo não apenas enriquece nossa prática profissional, mas, sobretudo, transforma vidas.

A saúde é uma construção coletiva, e juntos podemos oferecer aos nossos pacientes um cuidado mais completo, compassivo e eficaz.

Dr Adriano Faustino

DR. ADRIANO FAUSTINO

@dradrianofaustino